



# Metalkas®

## PLASTOVÝ REGÁL BASIC

1835x850x400 mm/5 polic/50 kg na polici, černý



- ✓ Plastový bezšroubový regál.
- ✓ 5 polic z plastu, stojina v kuse.
- ✓ Nosnost na polici – rovnoměrně rozložená zátěž.
- ✓ Regál musí být postaven na rovné podlaze pro zajištění správné stability zatíženého regálu.
- ✓ Zatížení regálu musí být provedeno od nejnižší police po nejvyšší.
- ✓ Regál musí být ukotven na dvou místech v horní části regálu a ve dvou místech v bodě spojení stojin v případě, že se jedná o dělenou stojinu (dvě kotvení pro každou stojinu). Doporučeny šrouby o průměru 10 mm.
- ✓ Montážní návod je na zadní straně tohoto příbalového letáku.
- ✓ **Prodloužená záruka Metalkas 3 roky.**



**Snadná montáž.  
Bez šroubů!**



- ✓ Plastový bezskrutkový regál.
- ✓ 5 polic z plastu, stojina v kuse.
- ✓ Nosnosť na policu - rovnomerne rozložená záťaž.
- ✓ Regál musí byť postavený na rovnej podlahe pre zaistenie správnej stability zaťaženého regálu.
- ✓ Zaťaženie regálu musí byť vykonané od najnižšej police po najvyššiu.
- ✓ Regál musí byť ukotvený na dvoch miestach v hornej časti regálu a vo dvoch miestach v bode spojenia stojín v prípade, že sa jedná o delenú stojinu (dve kotvenie pre každú stojinu). Odporúčajú skrutky s priemerom 10 mm.
- ✓ Montážny návod je na zadnej strane tohto príbalového letáku.
- ✓ **Predĺžená záruka Metalkas 3 roky.**



Foto je pouze ilustrační

[www.metalkas.cz](http://www.metalkas.cz)

[www.metalkas.sk](http://www.metalkas.sk)

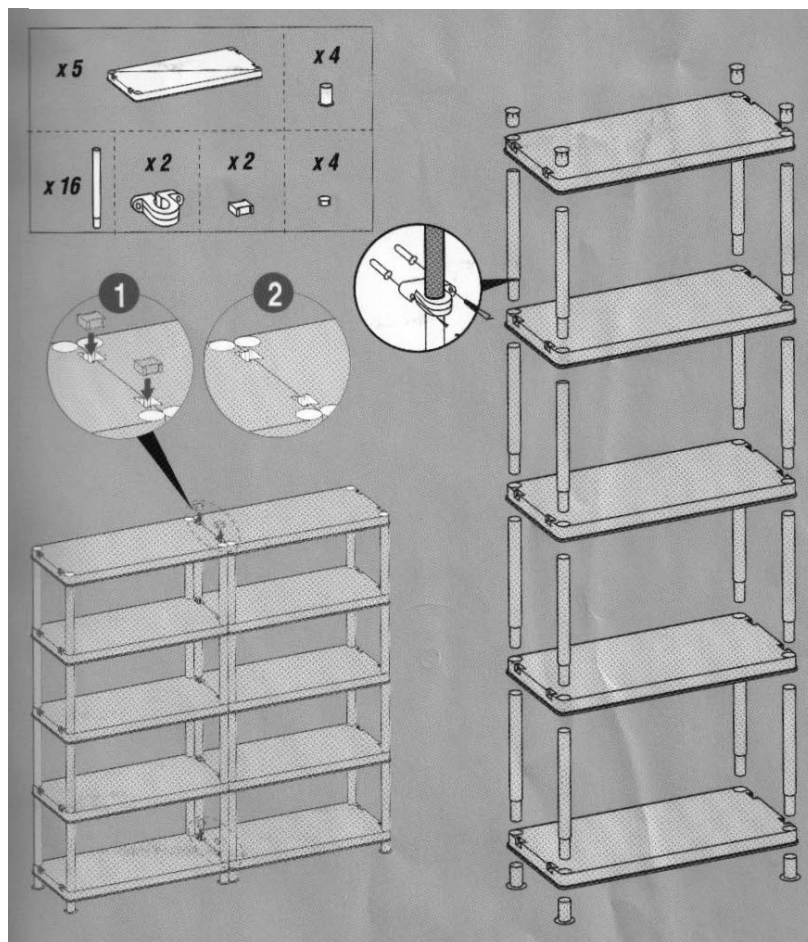


Metalkas s.r.o., Těšínská 288, 739 34 Šenov, tel. +420 596 808 848, +421 948 303 523



5 907666 205075

## MONTÁŽNÍ NÁVOD/MONTÁŽNÝ NÁVOD:



- ✓ Vertikální tyče zasuňte do připravených otvorů v policích, viz obrázek vlevo.
- ✓ Postupujte odspodu nahoru.
- ✓ Nakonec se přesvědčte, že jsou tyče do otvorů správně a pevně zasunuty, případně je silou dotlačte.
- ✓ Regál musí být ukotven na dvou místech v horní části regálu a ve dvou místech v bodě spojení stojin v případě, že se jedná o dělenou stojinu (dvě kotvení pro každou stojinu). Doporučeny šrouby o průměru 10 mm.
- ✓ Při montáži musí být dodrženy bezpečnostní předpisy, **použijte ochranné rukavice!!!**



- ✓ Vertikálne tyče zasuňte do pripravených otvorov v policiach, vid' obrázok vľavo.
- ✓ Postupujte odspodu nahor.
- ✓ Nakoniec sa presvedčte, že sú tyče do otvorov správne a pevne zasunuté, prípadne je silou dotlačte.
- ✓ Regál musí byť ukotvený na dvoch miestach v hornej časti regálu a vo dvoch miestach v bode spojenia stojín v prípade, že sa jedná o delenú stojinu (dve kotvenie pre každú stojinu). Odporúčajú sa skrutky s priemerom 10 mm.
- ✓ Pri montáži musia byť dodržané bezpečnostné predpisy, **použite ochranné rukavice!!!**

**ŠTÍTEK NOSNOSTI** – odstříhnete a umístíte na regál



### Regál BASIC PLAST 1835x850x400/5 polic

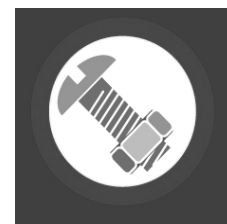

Nosnost police: 50 kg (rovnomerně rozloženého zatížení)

Nosnost regálového sloupce: 250 kg

Regál musí být postaven na rovné a pevné podlaze a v horní části ukotven na dvou místech do pevné stěny.

Výrobce: Metalkas

Distributor pro ČR a SR: Metalkas, s.r.o., Těšínská 288, 739 34 Šenov



Výrobce: Metalkas, vyrobeno mimo EU  
Distributor: Metalkas